

ОТЧЕТ О ФИНАНСОВЫХ РЕЗУЛЬТАТАХ ДЕЯТЕЛЬНОСТИ УЧРЕЖДЕНИЯ

на 1 января 2022 г.


Учреждение МБУ ДО "Навлинская ДЮСШ"
 Обособленное подразделение _____
 Учредитель _____
 Наименование органа, осуществляющего полномочия учредителя Отдел образования администрации Навлинского района
 Периодичность: годовая
 Единица измерения: руб.

Форма по ОКУД	КОДЫ
Дата	0503721
по ОКПО	01.01.2022
ИНН	47897894
	3221005323
по ОКТМО	
по ОКПО	
ИНН	3221001914
Глава по БК	856
по ОКЕИ	383


Наименование показателя	Код строки	Код аналитик и	Деятельность с целевыми средствами	Деятельность по государственному заданию	Приносящая доход деятельность	Итого
1	2	3	4	5	6	7
Доходы	010	100	1 341 809,52	6 296 850,55	16 101,15	7 654 761,22
в том числе:						
Доходы от оказания платных услуг (работ)		131	-	6 296 850,55	16 101,15	6 312 951,70
Поступления текущего характера бюджетным и автономным учреждениям от сектора государственного управления		152	1 341 809,52	-	-	1 341 809,52
Расходы	150	200	1 272 024,63	6 302 065,46	30 569,15	7 604 659,24
в том числе:						
Заработная плата		211	-	4 301 738,51	2 073,73	4 303 812,24
Начисления на выплаты по оплате труда		213	-	1 280 508,96	626,27	1 281 135,23
Услуги связи		221	-	3 243,69	-	3 243,69
Коммунальные услуги		223	-	540 897,91	-	540 897,91
Работы, услуги по содержанию имущества		225	1 034 194,78	80 085,48	200,42	1 114 480,68
Прочие работы, услуги		226	68 140,00	57 471,00	27 311,15	152 922,15
Страхование		227	-	7 500,00	-	7 500,00
Пенсии, пособия, выплачиваемые работодателями, нанимателями бывшим работникам		264	8 400,00	-	-	8 400,00
Социальные пособия и компенсации персоналу в денежной форме		266	91 700,00	-	-	91 700,00
Амортизация		271	-	20 962,91	-	20 962,91
Расходование материальных запасов		272	69 589,85	-	357,58	69 947,43
Налоги, пошлины и сборы		291	-	9 657,00	-	9 657,00
Чистый операционный результат (стр. 301 - стр. 302); (стр. 310 + стр. 410)	300		69 784,89	-5 214,91	-14 468,00	50 101,98
<i>Операционный результат до налогообложения (стр. 010 - стр. 150)</i>	301		69 784,89	-5 214,91	-14 468,00	50 101,98
<i>Налог на прибыль</i>	302		-	-	-	-
Операции с нефинансовыми активами (стр. 320 + стр. 330 + стр. 350 + стр. 360 + стр. 370 + стр. 380 + стр. 390 + стр. 400)	310		-66 889,85	131 459,83	-57,58	64 512,40
<i>Чистое поступление основных средств</i>	320		-	115 711,83	-	115 711,83
в том числе:						
увеличение стоимости основных средств	321	310	136 674,74	136 674,74	-	273 349,48
уменьшение стоимости основных средств	322	41X	136 674,74	20 962,91	-	157 637,65
<i>Чистое поступление нематериальных активов</i>	330		-	-	-	-
в том числе:						
увеличение стоимости нематериальных активов	331	320	-	-	-	-
уменьшение стоимости нематериальных активов	332	42X	-	-	-	-
<i>Чистое поступление произведенных активов</i>	350		-	-	-	-
в том числе:						
увеличение стоимости произведенных активов	351	330	-	-	-	-
уменьшение стоимости произведенных активов	352	43X	-	-	-	-
<i>Чистое поступление материальных запасов</i>	360		-66 889,85	15 748,00	-57,58	-51 199,43
в том числе:						
увеличение стоимости материальных запасов	361	340	2 700,00	15 748,00	300,00	18 748,00
из них:						
уменьшение стоимости материальных запасов	362	440	69 589,85	-	357,58	69 947,43
из них:						
<i>Чистое поступление прав пользования</i>	370		-	-	-	-
в том числе:						
увеличение стоимости прав пользования	371	35X	-	-	-	-
уменьшение стоимости прав пользования	372	45X	-	-	-	-
<i>Чистое изменение затрат на изготовление готовой продукции (работ, услуг)</i>	390		-	-	-	-
в том числе:						
увеличение затрат	391	x	-	6 292 408,46	30 569,15	6 322 977,61
уменьшение затрат	392	x	-	6 292 408,46	30 569,15	6 322 977,61
<i>Расходы будущих периодов</i>	400	x	-	-	-	-
Операции с финансовыми активами и обязательствами (стр. 420 - стр. 510)	410		136 674,74	-136 674,74	-14 410,42	-14 410,42
Операции с финансовыми активами (стр. 430 + стр. 440 + стр. 450 + стр. 460 + стр. 470 + стр. 480)	420		-	-	-14 410,42	-14 410,42
<i>Чистое поступление денежных средств и их эквивалентов</i>	430		-	-	-14 410,42	-14 410,42
в том числе:						
поступление денежных средств и их эквивалентов	431	510	1 349 452,52	6 326 776,56	17 401,15	7 693 630,23
выбытие денежных средств и их эквивалентов	432	610	1 349 452,52	6 326 776,56	31 811,57	7 708 040,65
<i>Чистое поступление ценных бумаг, кроме акций</i>	440		-	-	-	-
в том числе:						
увеличение стоимости ценных бумаг, кроме акций и иных финансовых инструментов	441	520	-	-	-	-
уменьшение стоимости ценных бумаг, кроме акций и иных финансовых инструментов	442	620	-	-	-	-
<i>Чистое поступление акций и иных финансовых инструментов</i>	450		-	-	-	-
в том числе:						
увеличение стоимости акций и иных финансовых инструментов	451	530	-	-	-	-
уменьшение стоимости акций и иных финансовых инструментов	452	630	-	-	-	-
<i>Чистое предоставление займов (ссуд)</i>	460		-	-	-	-
в том числе:						
увеличение задолженности по предоставленным займам (ссудам)	461	540	-	-	-	-
уменьшение задолженности по предоставленным займам (ссудам)	462	640	-	-	-	-
<i>Чистое поступление иных финансовых активов</i>	470		-	-	-	-
в том числе:						
увеличение стоимости иных финансовых активов	471	550	-	-	-	-
уменьшение стоимости иных финансовых активов	472	650	-	-	-	-
<i>Чистое увеличение дебиторской задолженности</i>	480		-	-	-	-
в том числе:						
увеличение дебиторской задолженности	481	560	1 349 452,52	6 328 528,58	18 701,15	7 696 682,25
уменьшение дебиторской задолженности	482	660	1 349 452,52	6 328 528,58	18 701,15	7 696 682,25
Операции с обязательствами (стр. 520 + стр. 530 + стр. 540 + стр. 550 + стр. 560)	510		-136 674,74	136 674,74	-	-
<i>Чистое увеличение задолженности по внутренним привлеченным заимствованиям</i>	520		-	-	-	-
в том числе:						
увеличение задолженности по внутренним привлеченным заимствованиям	521	710	-	-	-	-
уменьшение задолженности по внутренним привлеченным заимствованиям	522	810	-	-	-	-
<i>Чистое увеличение задолженности по внешним привлеченным заимствованиям</i>	530		-	-	-	-
в том числе:						
увеличение задолженности по внешним привлеченным заимствованиям	531	720	-	-	-	-
уменьшение задолженности по внешним привлеченным заимствованиям	532	820	-	-	-	-
<i>Чистое увеличение прочей кредиторской задолженности</i>	540		-136 674,74	136 674,74	-	-
в том числе:						
увеличение прочей кредиторской задолженности	541	730	1 341 809,52	6 986 308,64	29 225,57	8 357 343,73
уменьшение прочей кредиторской задолженности	542	830	1 478 484,26	6 849 633,90	29 225,57	8 357 343,73

Чистое изменение доходов будущих периодов	550	x	-	-	-
Чистое изменение резервов предстоящих расходов	560	x	-	-	-

Руководитель


 (подпись) А.С. Попов
 (расшифровка подписи)

Главный бухгалтер


 (подпись) Е.Н. Ходунова
 (расшифровка подписи)

Централизованная бухгалтерия

(наименование, ОГРН, ИНН, КПП, местонахождение)


Руководитель
 (уполномоченное лицо)


(должность)


(подпись)

(расшифровка подписи)

Исполнитель


 (подпись)


 (подпись)


 (расшифровка подписи)

(телефон, e-mail)

20 января 2022 г.



**ДОКУМЕНТ ПОДПИСАН
ЭЛЕКТРОННОЙ ПОДПИСЬЮ**

СВЕДЕНИЯ О СЕРТИФИКАТЕ ЭП

Сертификат 603332450510203670830559428146817986133868575865

Владелец Сапрыкин Александр Евгеньевич

Действителен с 30.03.2022 по 30.03.2023